



ELEKTRĖNŲ SOCIALINIŲ PASLAUGŲ CENTRO VEIKLOS REZULTATAI

**Gerbiami Elektrėnų socialinių paslaugų centro teikiamų paslaugų gavėjai,
maloniai prašome susipažinti su mūsų įstaigos veiklos rezultatais**

**Duomenys apie pagalbą į namus ir dienos socialinės globos namuose
paslaugų gavėjus 2019 m.**

Eil. Nr.	Paslaugos pavadinimas	Gavėjų skaičius		Naujai pradėjusių gauti paslaugas gavėjų sk.	Asmenų, kuriems buvo nutrauktos ar pasibaigusios paslaugos, skaičius
		Šeimos	Asmenys		
1.	Pagalba į namus	5	114	31	16
2.	Dienos socialinė globa namuose (integrali pagalba)	-	39	3	4

Pagalbos į namus gavėjų ir suteiktų paslaugų skaičius 2017-2019 metais

Metai	Paslaugų gavėjai	Paslaugų skaičius
2017	110	37326
2018	108	35421
2019	114	33184

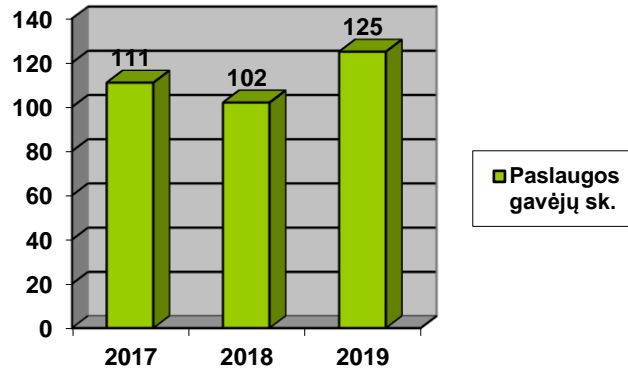
Dienos socialinės globos namuose gavėjų skaičius 2019 metais

Dienos socialinės globos gavėjų statusas	Gavėjų skaičius	Paslaugų gavimo kartai
Asmenys, kuriems nustatyti dideli specialieji poreikiai	35	13264
Asmenys, kuriems nustatytas 0-25% darbingumo lygis	4	2400
Iš viso per 2019 m.:	39	15664

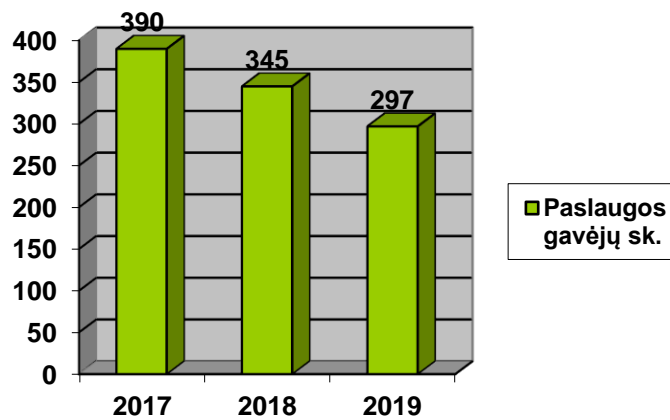
**Dienos socialinės globos namuose gavėjų ir suteiktų paslaugų skaičius
2017 - 2019 metais**

Metai	Paslaugų gavėjai	Paslaugų skaičius
2017	47	16907
2018	43	14806
2019	39	15664

Transporto paslaugų gavėjų skaičius 2017 – 2019 m.



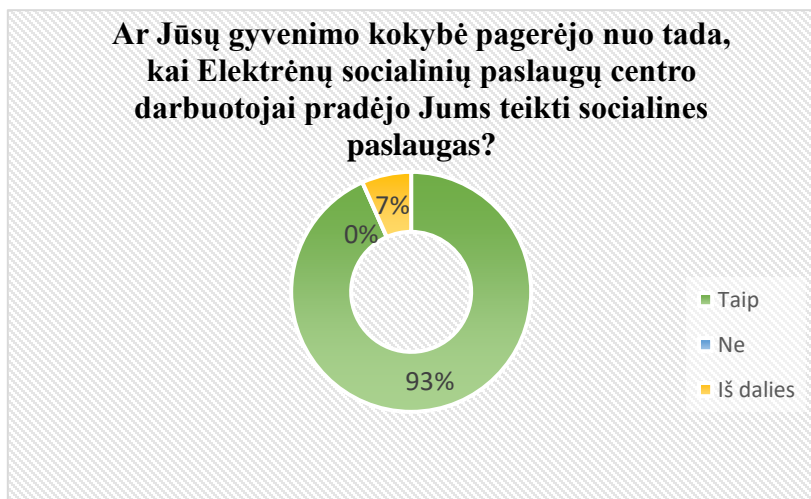
Techninės pagalbos priemonių gavėjų skaičius 2017 – 2019 m.



Siekdami sužinoti, kaip socialinių paslaugų gavėjai vertina Elektrėnų socialinių paslaugų centro teikiamas paslaugas ir veiklos rezultatus, įstaigos darbuotojai apklausė paslaugų gavėjus.

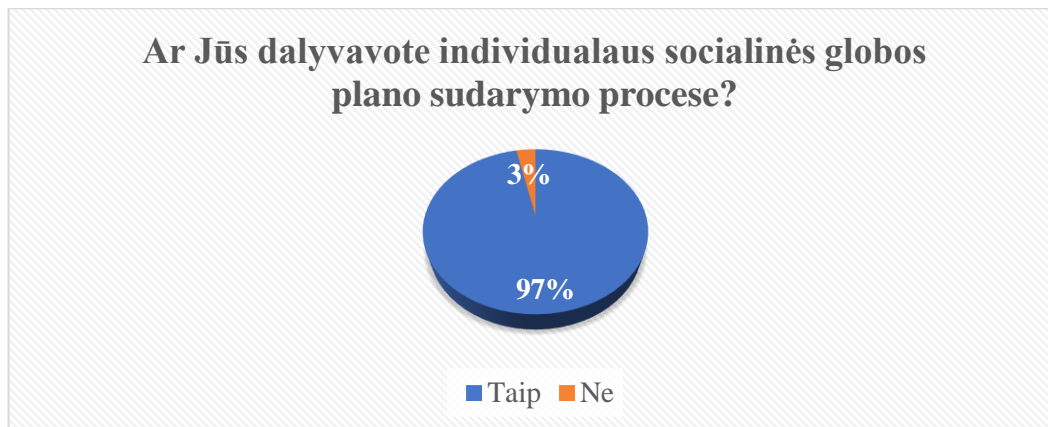
Pateikiame apklausos rezultatus:

Gyvenimo kokybės pagerėjimas pradėjus gauti paslaugas



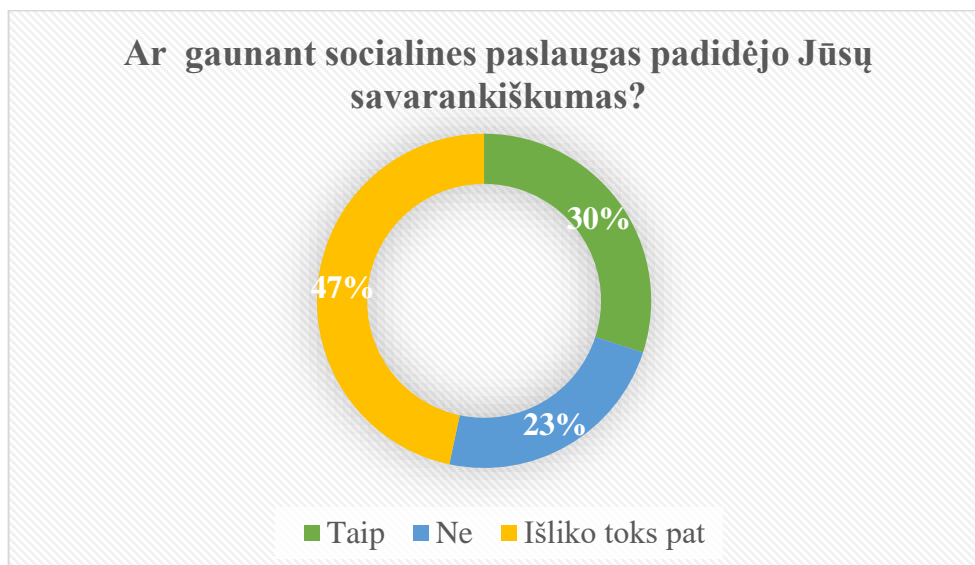
Apklausta 30 paslaugų gavėjų, 28 iš jų (93 %) teigia, jog jų gyvenimo kokybė pagerėjo nuo tada, kai Centro darbuotojai pradėjo teikti dienos socialinės globos paslaugas asmens namuose. 7 % (2 asmenys) teigia, jog gyvenimo kokybės nuo paslaugų teikimo pradžios pagerėjo tik iš dalies.

Paslaugų gavėjų įsitraukimas į individualių socialinės globos planų rengimą, vertinimą



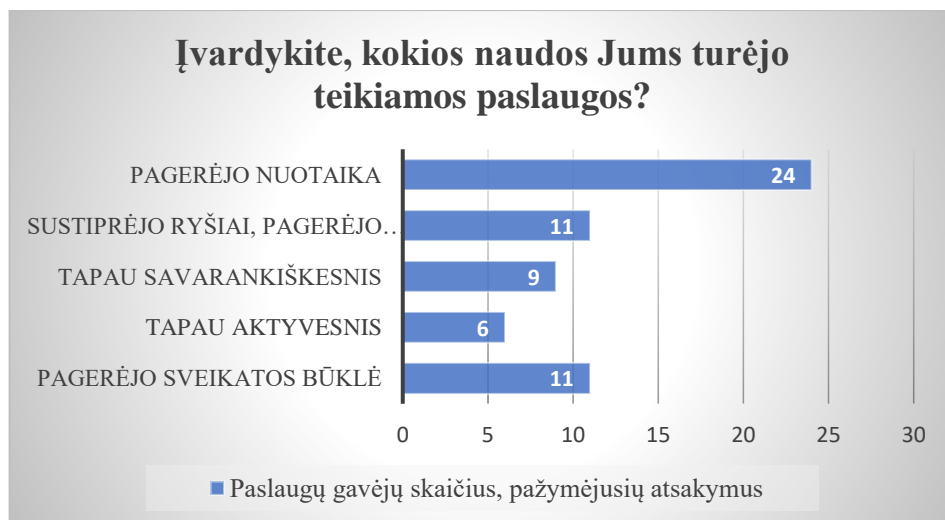
Apklausti 30 paslaugų gavėjų, 29 iš jų (97 %) dalyvavo individualaus socialinės globos plano sudarymo procese. 3 % (1) paslaugų gavėjų dėl turimos sunkios negalios nedalyvavo individualaus socialinės globos plano sudarymo procese.

Savarankiškumo padidėjimas gaunant paslaugas



Iš 30 apklaustų paslaugų gavėjų 9 asmenų (30 %) savarankiškumas padidėjo gaunant socialines paslaugas, 14 paslaugų gavėjų (47 %) savarankiškumas išliko toks pats, 7 paslaugų gavėjai (23 %) mano, kad savarankiškumas gaunant socialines paslaugas nepadidėjo.

Gaunamų paslaugų nauda



Diagramoje matyti kokios naudos paslaugų gavėjams turėjo teikiamos paslaugos:

- pagerėjo sveikata – atsakymą pažymėjo 24 asmenys;
- sustiprėjo ryšiai, pagerėjo santykiai su artimaisiais – atsakymą pažymėjo 11 asmenų;
- tapau savarankiškesnis – atsakymą pažymėjo 9 asmenys;
- tapau aktyvesnis – atsakymą pažymėjo 6 asmenys;
- pagerėjo sveikatos būklė – atsakymą pažymėjo 11 asmenų.

Centro partnerių teikiamų paslaugų nauda



63 % (25 asmenys) paslaugų gavėjų mano, jog pasinaudojus partnerių teikiamomis paslaugomis pagerėjo jų sveikata, savarankiškumas ir pan. 37 % (5 asmenys) paslaugų gavėjų išsakė nuomonę, jog partnerių teikiamos paslaugos neturėjo naudos jų sveikatai, savarankiškumui ir pan.

Metinės Elektrėnų socialinių paslaugų centro veiklos ataskaitos ir visa informacija apie teikiamas socialines paslaugas ir jų rezultatus skelbiama įstaigos interneto svetainėje <http://soc.elektrenai.lt>