

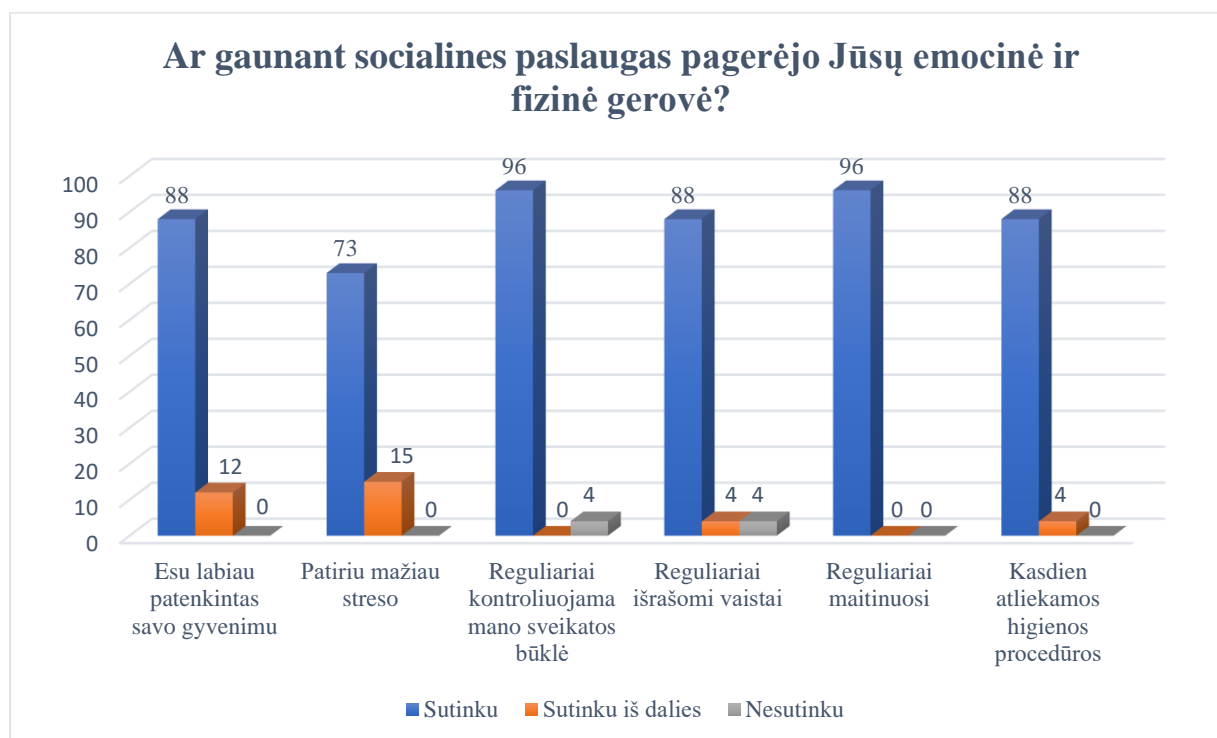


ELEKTRŪNŲ SOCIALINIŲ PASLAUGŲ CENTRO PASLAUGŲ GAVĖJŲ APKLAUSOS APIE GYVENIMO KOKYBĖS POKYČIUS REZULTATAI

2022 m. rugpjūčio mėn.

Buvo apklausti 26 Elektronų socialinių paslaugų centro dienos socialinės globos asmens namuose paslaugų gavėjai. Apklausa buvo vykdoma anketine forma, paslaugų gavėjams pažymint jiems tinkamus atsakymus.

1. Paslaugų gavėjo emocinė ir fizinė gerovė gaunant socialines paslaugas



Stulpelinėje diagramoje matyti kokie paslaugų gavėjų emocinės ir fizinės gerovės pokyčiai įvyko gaunant socialines paslaugas.

88 % (23 asmenys) paslaugų gavėjų pritarė, jog yra labiau patenkinti savo gyvenimu, 12 % (3 asmenys) teigia, jog patenkinti iš dalies.

73 % (19 asmenų) paslaugų gavėjų teigia, jog mažiau patiria streso gaudami socialines paslaugas, 15 % (4 asmenys) šiam teiginiui pritarė tik iš dalies.

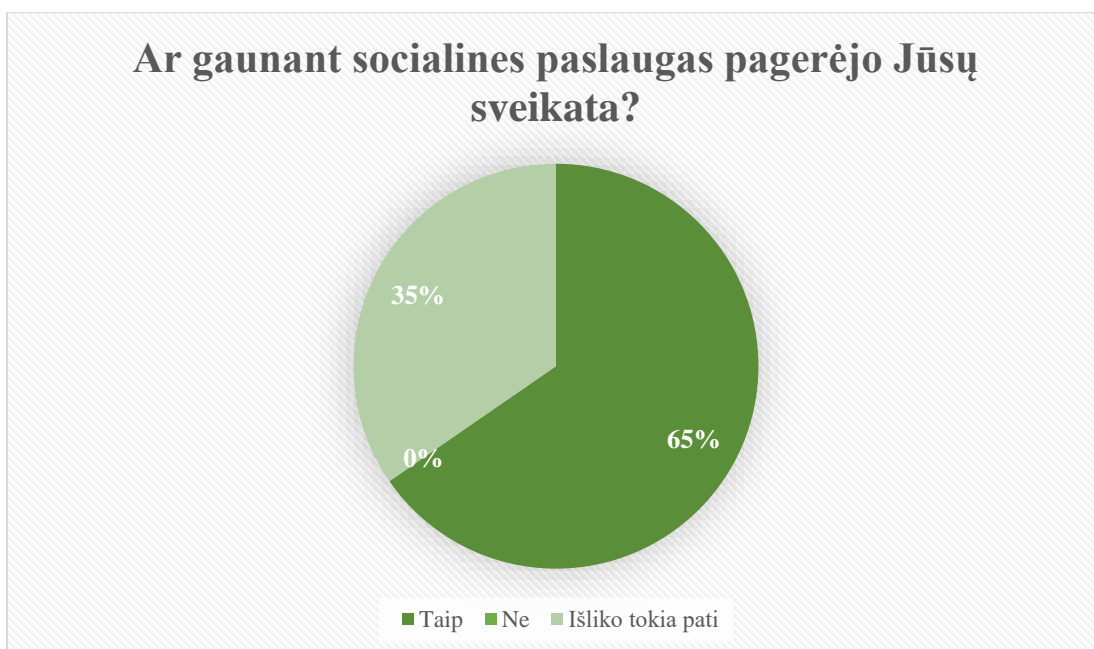
96 % (25 asmenys) paslaugų gavėjų pritarė teiginiui, jog reguliariai kontroliuojama jų sveikatos būklė gaunant socialines paslaugas, 4 % (1 asmuo) paslaugų gavėjų tam nepritaria.

88 % (23 asmenys) paslaugų gavėjai sutinka su teiginiu, jog jiems reguliariai išrašomi vaistai gaunant socialines paslaugas, 4 % (1 asmuo) tik iš dalies sutinka su šiuo teiginiu, 4 % (1 asmuo) tam nepritaria.

96 % (25 asmenys) paslaugų gavėjų pritarė teiginiui, jog reguliariai maitinasi gaunant socialines paslaugas.

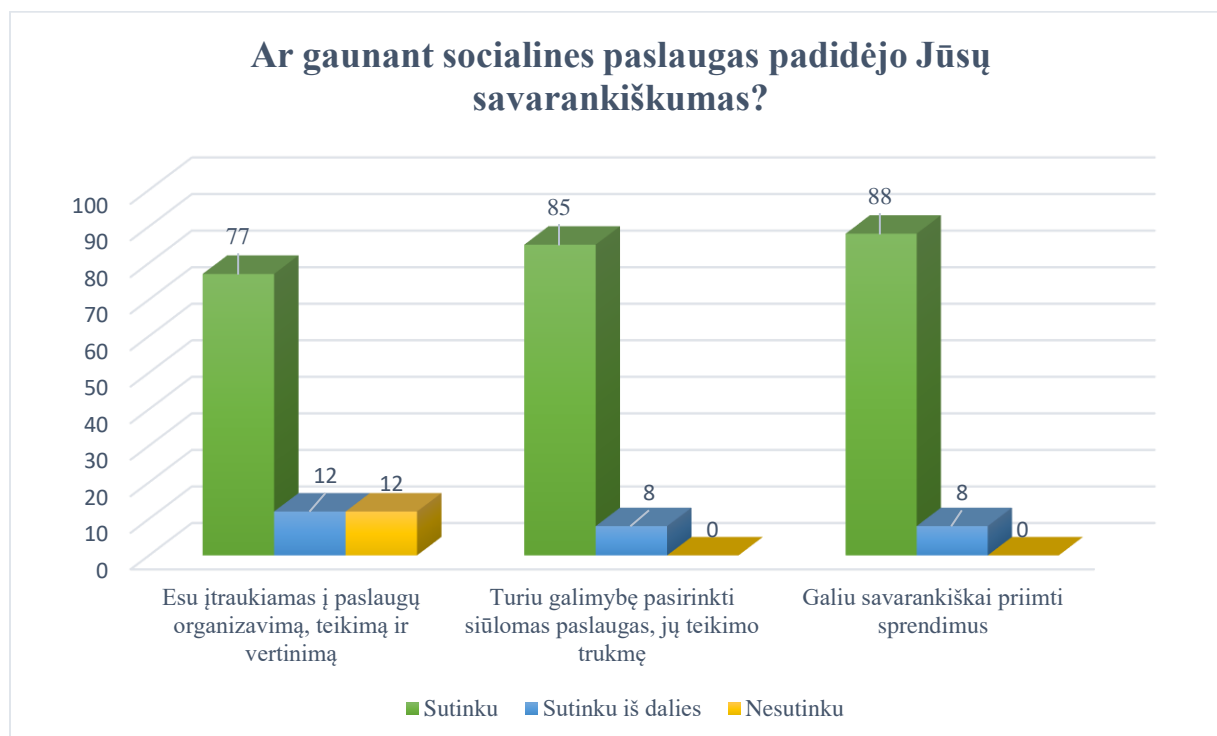
88 % (23 asmenys) paslaugų gavėjų kasdien atliekamos higienos procedūros, 4 % (1 asmuo) paslaugų gavėjų pritaria šiam teiginiui tik iš dalies.

2. Paslaugų gavėjo sveikatos pagerėjimas ganant socialines paslaugas



Skritulinėje diagramoje matyti, jog 65 % (17 asmenų) paslaugų gavėjų teigia, jog gaunant socialines paslaugas jų sveikata pagerėjo, 35 % (9 asmenys) paslaugų gavėjų nuomone, jų sveikata išliko tokia pati.

3. Paslaugų gavėjų savarankiškumas ganant socialines paslaugas



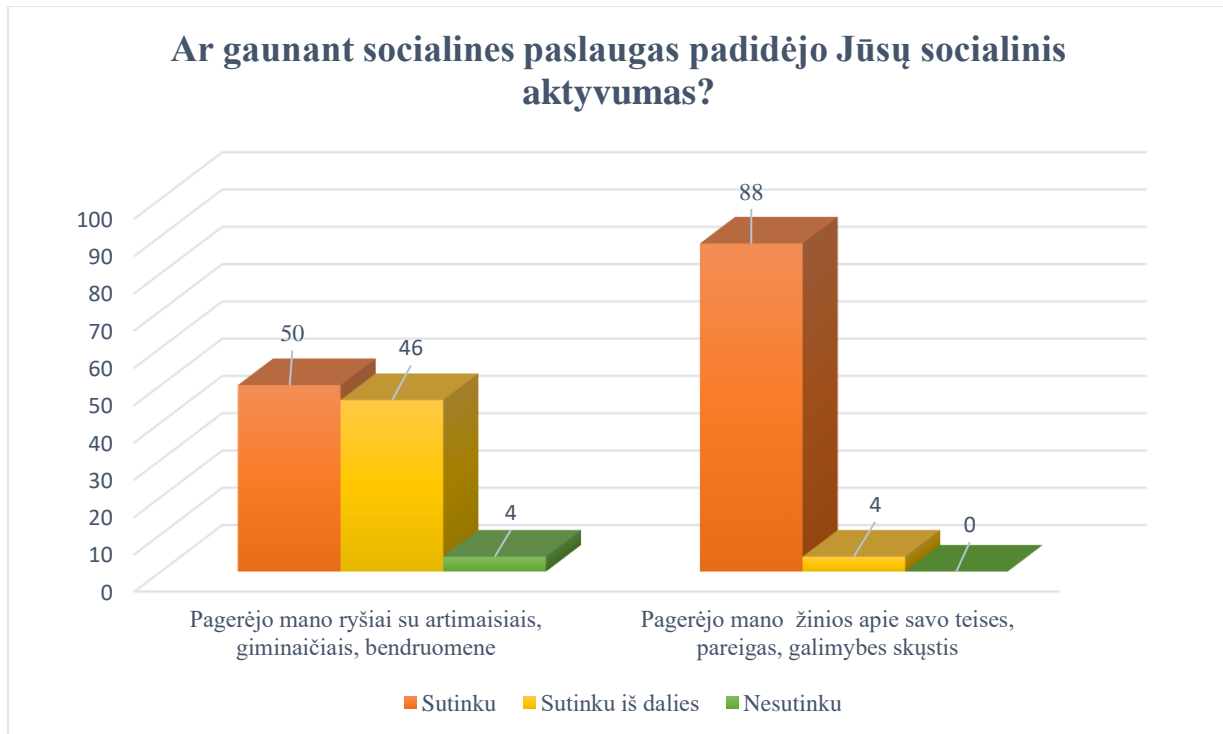
Stulpelinėje diagramoje matyti, jog 77 % (20 asmenų) paslaugų gavėjų mano, jog gaunant socialines paslaugas jų savarankiškumas padidėjo įtraukiant juos į paslaugų organizavimą, teikimą ir vertinimą, 12 %

(3 asmenys) teigia, jog savarankiškumas minėtoje srityje padidėjo tik iš dalies, 12 % (3 asmenys) paslaugų gavėjų nesutinka, jog jų savarankiškumas padidėjo.

85 % (22 asmenys) paslaugų gavėjų mano, jog gaunant socialines paslaugas jų savarankiškumas padidėjo turint galimybę pasirinkti siūlomas paslaugas, jų teikimo trukmę, 8 % (2 asmenys) teigia, jog savarankiškumas padidėjo tik iš dalies.

88 % (23 asmenys) paslaugų gavėjas pažymėjo atsakymą, jog gaunant socialines paslaugas jų savarankiškumas padidėjo galint savarankiškai priimti sprendimus, 8 % (2 asmenys) paslaugų gavėjų šiam teiginiui pritarė iš dalies.

4. Paslaugų gavėjų socialinis aktyvumas, gaunant socialines paslaugas

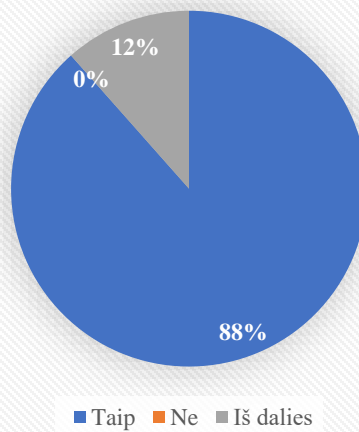


Stulpelinėje diagramoje matyti, jog 50 % (13 asmenų) paslaugų gavėjų mano, jog gaunant socialines paslaugas jų socialinis aktyvumas padidėjo pagerinant ryšius su artimaisiais, giminaičiais, bendruomene, 46 % (12 asmenų) paslaugų gavėjų tam pritaria iš dalies, 4 % (1 asmuo) paslaugų gavėjų tam nepritaria.

88 % (23 asmenys) paslaugų gavėjų mano, jog gaunant socialines paslaugas jų socialinis aktyvumas padidėjo pagerinant žinias apie savo teises, pareigas, galimybę skūstis, 4 % (1 asmuo) paslaugų gavėjai tam pritaria iš dalies.

6. Paslaugų gavėjų gyvenimo kokybės pagerėjimas, gaunant socialines paslaugas

Ar Jūsų gyvenimo kokybė pagerėjo gaunant dienos socialinės globos asmens namuose paslaugas?



Skritulinėje diagramoje matyti, jog 88 % (23 asmenys) teigia, jog jų gyvenimo kokybė pagerėjo gaunant dienos socialinės globos asmens namuose paslaugas, 12 % (3 asmenys) paslaugų gavėjų nuomone, jų gyvenimo kokybė pagerėjo tik iš dalies.