

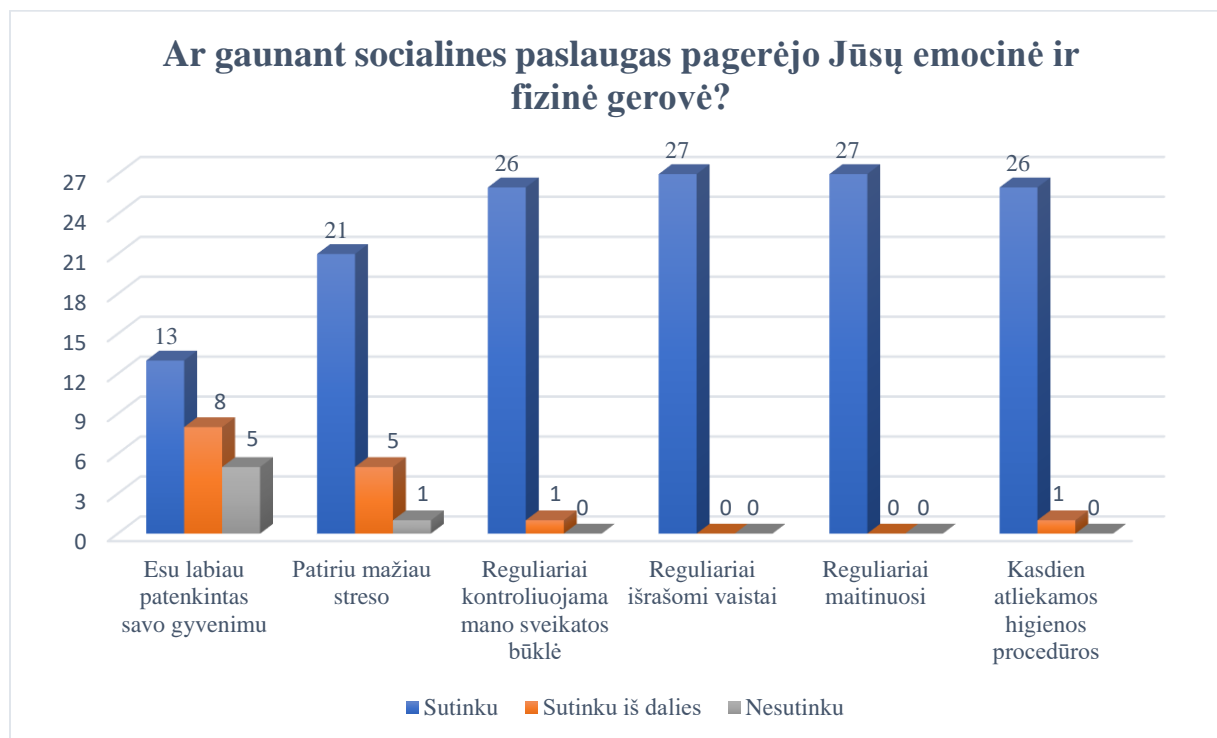


## ELEKTRŪNŲ SOCIALINIŲ PASLAUGŲ CENTRO PASLAUGŲ GAVĖJŲ APKLAUSOS APIE GYVENIMO KOKYBĖS POKYČIUS REZULTATAI

2021 m. rugpjūčio mėn.

Buvo apklausti 27 Elektrėnų socialinių paslaugų centro dienos socialinės globos asmens namuose paslaugų gavėjai. Apklausa buvo vykdoma anketine forma, paslaugų gavėjams pažymint jiems tinkamus atsakymus.

### 1. Paslaugų gavėjo emocinė ir fizinė gerovė gaunant socialines paslaugas



Stulpelinėje diagramoje matyti kokie paslaugų gavėjų emocinės ir fizinės gerovės pokyčiai įvyko gaunant socialines paslaugas.

13 paslaugų gavėjų pritarė, jog yra labiau patenkinti savo gyvenimu, 8 teigia, jog patenkinti iš dalies, 5 paslaugų gavėjas pažymėjo, jog nėra patenkintas savo gyvenimu.

21 paslaugų gavėjas teigia, jog mažiau patiria streso gaudami socialines paslaugas, 5 šiam teiginiui pritarė tik iš dalies, 1 paslaugų gavėjas nepritarė.

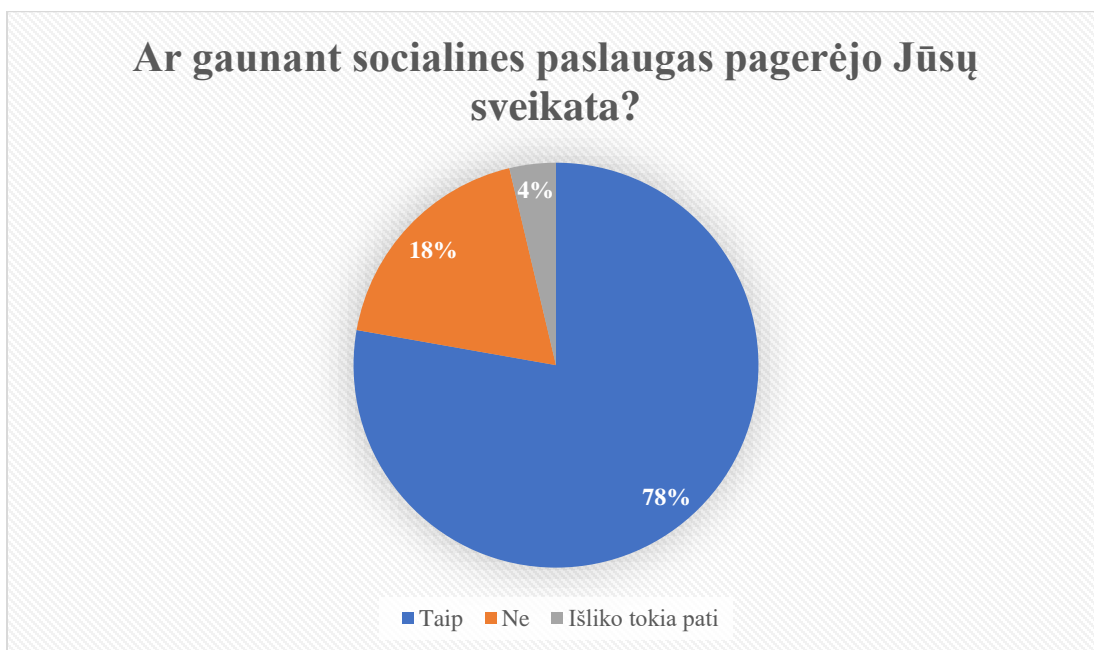
26 paslaugų gavėjai pritarė teiginiui, jog reguliariai kontroliuojama jų sveikatos būklė gaunant socialines paslaugas, 1 paslaugų gavėjas tam pritarė tik iš dalies.

27 paslaugų gavėjai sutinka su teiginiu, jog jiems reguliariai išrašomi vaistai gaunant socialines paslaugas.

27 paslaugų gavėjai pritarė teiginiui, jog reguliariai maitinasi gaunant socialines paslaugas.

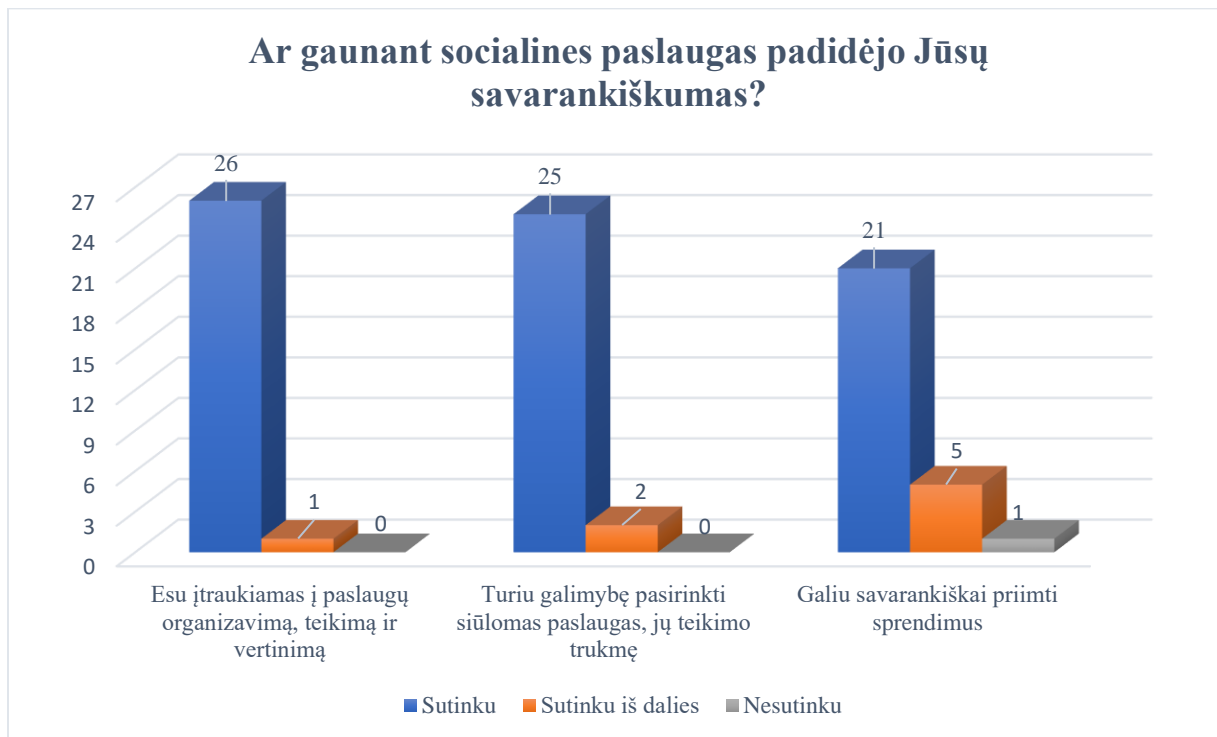
26 paslaugų gavėjams kasdien atliekamos higienos procedūros, 1 paslaugų gavėjas pritaria šiam teiginiui tik iš dalies.

## 2. Paslaugų gavėjo sveikatos pagerėjimas ganant socialines paslaugas



Skritulinėje diagramoje matyti, jog 78 % (21 asmuo) paslaugų gavėjų teigia, jog gaunant socialines paslaugas jų sveikata pagerėjo, 18 % (5 asmenys) paslaugų gavėjų mano, jog jų sveikata nepagerėjo, 4 % (1 asmuo) paslaugų gavėjų nuomone, jų sveikata išliko tokia pati.

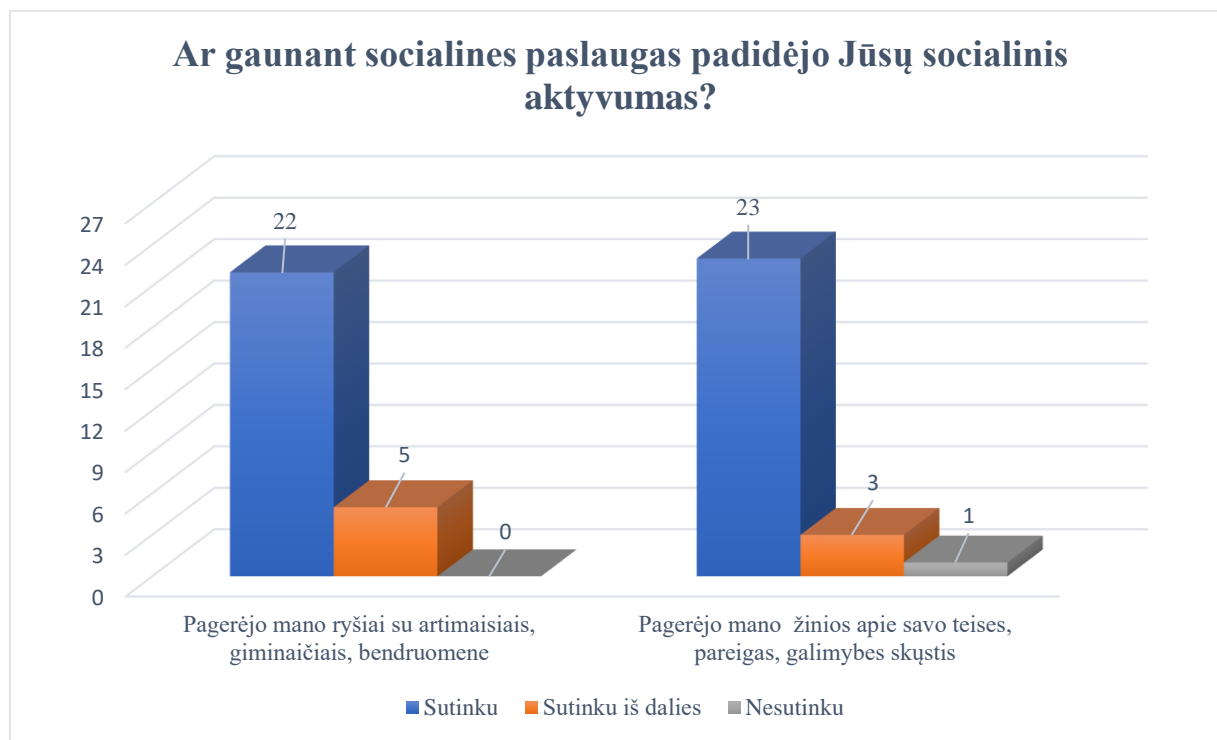
## 4. Paslaugų gavėjų savarankiškumas ganant socialines paslaugas



Stulpelinėje diagramoje matyti, jog 26 paslaugų gavėjai mano, jog gaunant socialines paslaugas jų savarankiškumas padidėjo įtraukiant juos į paslaugų organizavimą, teikimą ir vertinimą, 1 teigia, jog savarankiškumas padidėjo tik iš dalies.

25 paslaugų gavėjai mano, jog gaunant socialines paslaugas jų savarankiškumas padidėjo turint galimybę pasirinkti siūlomas paslaugas, jų teikimo trukmę, 2 teigia, jog savarankiškumas padidėjo tik iš dalies. 21 paslaugų gavėjas mano, jog gaunant socialines paslaugas jų savarankiškumas padidėjo galint savarankiškai priimti sprendimus, 5 paslaugų gavėjų šiam teiginiui pritarė iš dalies, 1 paslaugų gavėjas tam nepritarė.

### 5. Paslaugų gavėjų socialinis aktyvumas, gaunant socialines paslaugas

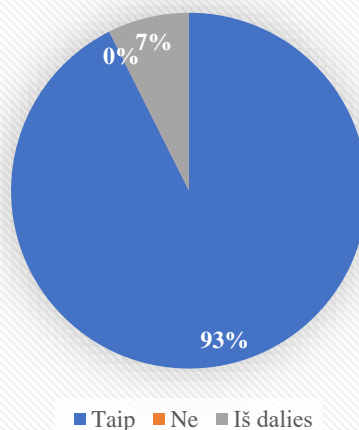


Stulpelinėje diagramoje matyti, jog 22 paslaugų gavėjai mano, jog gaunant socialines paslaugas jų socialinis aktyvumas padidėjo pagerinant ryšius su artimaisiais, giminaičiais, bendruomene, 5 paslaugų gavėjai tam pritaria iš dalies.

23 paslaugų gavėjai mano, jog gaunant socialines paslaugas jų socialinis aktyvumas padidėjo pagerinant žinias apie savo teises, pareigas, galimybę skūstis, 3 paslaugų gavėjai tam pritaria iš dalies, 1 paslaugų gavėjas tam nepritaria.

### 6. Paslaugų gavėjų gyvenimo kokybės pagerėjimas, gaunant socialines paslaugas

## Ar Jūsų gyvenimo kokybė pagerėjo gaunant dienos socialinės globos asmens namuose paslaugas?



Skritulinėje diagramoje matyti, jog 93 % (25 asmenys) teigia, jog jų gyvenimo kokybė pagerėjo gaunant dienos socialinės globos asmens namuose paslaugas, 7 % (2 asmenys) paslaugų gavėjų nuomone, jų gyvenimo kokybė pagerėjo tik iš dalies.

2 paslaugų gavėjai paliko komentarus: „Labai ačiū už suteiktas paslaugas ir kvalifikuotas darbuotojas“, „Aptarnavimu esu patenkinta“.